

DODO

MODULAR - KOMBIGARNITUR



DODCL

CHAISE LONGUE (LHF/RHF)
CHAISELONGUE RECHTS ODER LINKS



H 85 • P 167 • L 103 • HS 37/43
M³ 1,46 - KG 49

DODPEN

PENINSULA UNIT (LHF/RHF)
SOFA HALBINSEL RECHTS ODER LINKS



H 85 • P 127 • L 125 • HS 37/43 • PS 47/65
M³ 1,35 - KG 52

DODPBR

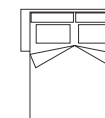
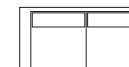
SINGLE ARM ARMCHAIR (LHF/RHF)
SESSEL MIT 1 ARMLEHNE RECHTS ODER LINKS



H 80 • P 100 • L 110 • HS 37/43 • PS 47/65
M³ 1,10 - KG 22

DODMBR

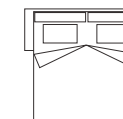
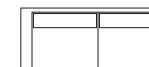
SINGLE ARM MEDIUM SOFA (LHF/RHF)
SOFA MITTLERER GRÖSSE MIT 1 ARMLEHNE RECHTS ODER LINKS



H 80 • P 100/225 • L 178 • HS 37/43 • PS 47/65
M³ 1,50 - KG 59
MATRESS / MATRATZE CM 113 x 180 x 6,5

DOD3BR

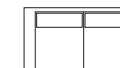
SINGLE ARM THREE-SEAT SOFA (LHF/RHF)
3-SITZER-SOFA MIT 1 ARMLEHNE RECHTS ODER LINKS



H 80 • P 100/225 • L 208 • HS 37/43 • PS 47/65
M³ 1,80 - KG 59
MATRESS / MATRATZE CM 143 x 180 x 6,5

DOD2BR

SINGLE ARM TWO-SEAT SOFA (LHF/RHF)
2-SITZER-SOFA MIT 1 ARMLEHNE RECHTS ODER LINKS



H 80 • P 100/225 • L 158 • HS 37/43 • PS 47/65
M³ 1,26 - KG 38
MATRESS / MATRATZE CM 93 x 180 x 6,5

DODO MODULAR: FULLY-REMOVABLE COVERS - SEATS, ARMRESTS AND BACKRESTS FILLED WITH POLYURETHANE FOAM AND DACRON, FEATHER CUSHIONS - FRAME BUILT FROM COMPOSITE WOOD, SOLID POPLAR AND FIBREBOARD PANELS.

DODO KOMBIGARNITUR: KOMPLETT ABZIEHBAR - SITZ-, RÜCKENFLÄCHEN UND ARMLEHNEN AUS POLYURETHANSCHAUM UND DACRON, FEDERKISSEN - RAHMEN AUS SPAN- UND HARTFASERPLATTEN UND PAPPELHOLZ.